

**EXPLICACION DEL MODELO**

Tras la huella del pachydermo...

Isaac Piñeiro hace gala de su acertada visión para las piezas pequeñas (aunque no por ello menos importantes). Geométricamente se trata de formas muy básicas – cuadrados y rectángulos –, con la peculiaridad de que todas sus esquinas han sido redondeadas.

La familia consta de 3 pufs. Divertidos y versátiles encajan en cualquier lugar: como asiento a los pies de la cama, como banqueta en una cafetería chic o como pequeñas islas en una recepción.

Las patas están disponibles en 2 acabados: cobre o grafito. La bandeja es de madera de roble alistonado tintado.

El tapizado es fijo, no desenfundable.

IMPORTANTE

Especifique en el pedido el color deseado para las patas (cobre o grafito).

Las bandejas están disponibles en todos los colores del roble y se sirven desmontadas. Especifique en el pedido el color deseado. Incorpora instrucciones de montaje.

Servicio RAL disponible para la bandeja de este producto. Por favor, consulta el apartado "Colores RAL" en la sección de "Otros acabados".

CARACTERISTICAS TECNICAS**TELA Y PIEL**

- Estructura fija, no desenfundable.
- Estructura de madera recubierta de fibra de 100gr.
- Bastidor de asiento confeccionado con espuma CMHR 35kg. y CMHR 30kg
- Bandeja: madera maciza de roble alistonada.
- Patas: acero F1 acabado liso en color cobre o grafito con brillo con taco deslizante quita-ruídos.

DESCRIPTION

On the trail of a pachyderm...

Isaac Piñeiro surprises us with a fresh vision for small, yet essential, pieces. The design's simple, geometric squares and rectangles have had their edges rounded to give a slightly more welcoming feel.

The family of products comprises three poufs. Fun and versatile, they can fit into any setting: as a seat at the foot of a bed, a stool in a chic café or as small islands in a hotel reception. You decide!

The legs are available in two colours: copper or graphite. The tray is in slatted oak with a choice of stains.

The upholstery is fixed.

IMPORTANT

Specify the colour required for the legs (copper or graphite).

The trays are available in all oak stains and require assembly (instructions are enclosed with the product). Specify the colour required when ordering.

Match to RAL service available for the tray of this product. Please consult the "RAL Colours" in the "Other finishes" section.

TECHNICAL CHARACTERISTICS**FABRIC AND LEATHER**

- Fixed upholstery.
- Wooden structure covered in 100g fibre.
- Seat fitted with CMHR 35kg and CMHR 30kg foam.
- Tray: solid slatted oak.
- Legs: F1 steel finished in polished copper or graphite colours with coasters.

CARACTERISTICQUES

Sur la trace du pachyderme.

Isaac Piñeiro met en avant sa bonne perception des petits compléments (non moins négligeables). Géométriquement, il s'agit de formes très basiques - des carrés et rectangles -, avec la particularité d'avoir arrondi tous les angles.

La famille se compose de trois poufs. Plaisants et polyvalents ils s'adaptent partout: en tant que siège, au pied du lit, une banquette dans un élégant café-terrasse ou disposés en petits îlots lors d'une réception. ¡C'est vous qui décidez!

Les pieds sont disponibles en deux finitions: cuivre ou graphite. Le plateau est en chêne teinté lamellé.

Non déhoussable.

IMPORTANT

Déterminer à la commande la couleur des pieds (cuivre ou graphite).

Les plateaux sont disponibles dans tous les coloris du chêne, ils sont livrés démontés. Précisez la couleur désirée lors de la commande. Instructions de montage inclus.


Service RAL disponible pour la plaque ce produit. Merci de consulter la partie "Couleurs RAL" dans la section "Autres finitions".

CARACTERISTQUES TECHNIQUES**TISSU ET CUIR**

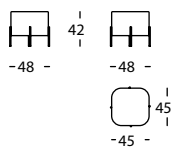
- Structure fixe, non déhoussable.
- Structure en bois recouverte de fibre de 100gr.
- Assise en mousse CMHR 35kg. et CMHR 30kg.
- Plateau: bois massif en chêne lamellé.
- Pieds: acier F1 finition au lisse brillant cuivre ou graphite, munis de taquets anti-bruit.

FIRMEZA / FIRMNESS / FERMETÉ

SUAVE
SOFT
DOUX



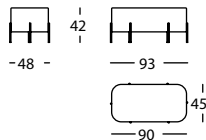
FIRME
FIRM
FERME



289.15.EE

ELEPHANT PUF 45X45
ELEPHANT POUF 45X45
ELEPHANT POUF 45X45

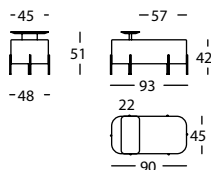
0,11 m³ / 1 Pack. / 11,0 kg



289.15.KE

ELEPHANT PUF 90X45
ELEPHANT POUF 90X45
ELEPHANT POUF 90X45

0,22 m³ / 1 Pack. / 17,5 kg



289.15.KE.K

ELEPHANT PUF 90X45 C/BANDEJA
ELEPHANT POUF 90X45 WITH TRAY
ELEPHANT POUF 90X45 AVEC PLAQUE

0,22 m³ / 1 Pack. / 20,5 kg

ACABADOS / FINISHES / FINITIONS

PATAS METAL / STEEL LEGS / PIED MÉTAL

METAL LISO BRILLO / SMOOTH BRIGHT METAL / MÉTAL LISSE BRILLANT



101 GRAFITO 105 COBRE

BANDEJA / TRAY / PLATEAU

ROBLE / OAK / CHÊNE
TINTES / STAINS / TEINTES



188 MALVA 052 KLEIN